

雲南市地域経済レポート

(RESAS を活用した雲南市の経済動向調査)

雲南市商工会

RESAS (リーサス) とは？

- 地域経済に関する官民のビッグデータ（巨大なデータ群）を地図やグラフで、簡単に可視化することができるオープンなデータプラットフォームです。
- 全て無料です。事前手続きも不要で、スマートフォンでの利用も可能です。
- 2025 年 3 月にリニューアル。トップの操作画面が、「マーケティングマップ」、「観光マップ」、「人口マップ」、「地域経済循環マップ」、「農林業漁業マップ」、「医療・介護マップ」の 7 つになり、必要な情報が検索しやすくなりました。



(RESAS トップ画面より)

1. 雲南市の概要

雲南市は島根県東部に位置し、自然豊かな中山間地域として農林業を基盤にしつつ、製造業・サービス業もバランスよく分布している。人口減少が続く一方で、地域資源を活かした観光・農産品ブランド化・移住促進など、地域活性化の取組みが進んでいる。

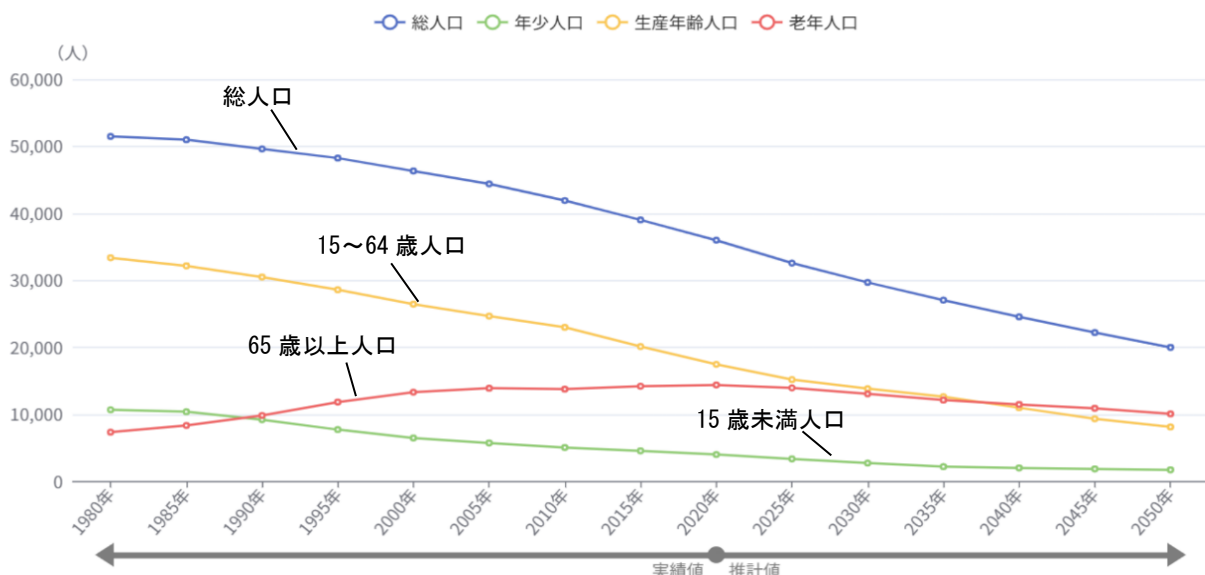
2. 人口

■年齢別人口推移（2020 年）

※人口マップ→人口構成→人口推移

人口推移グラフ

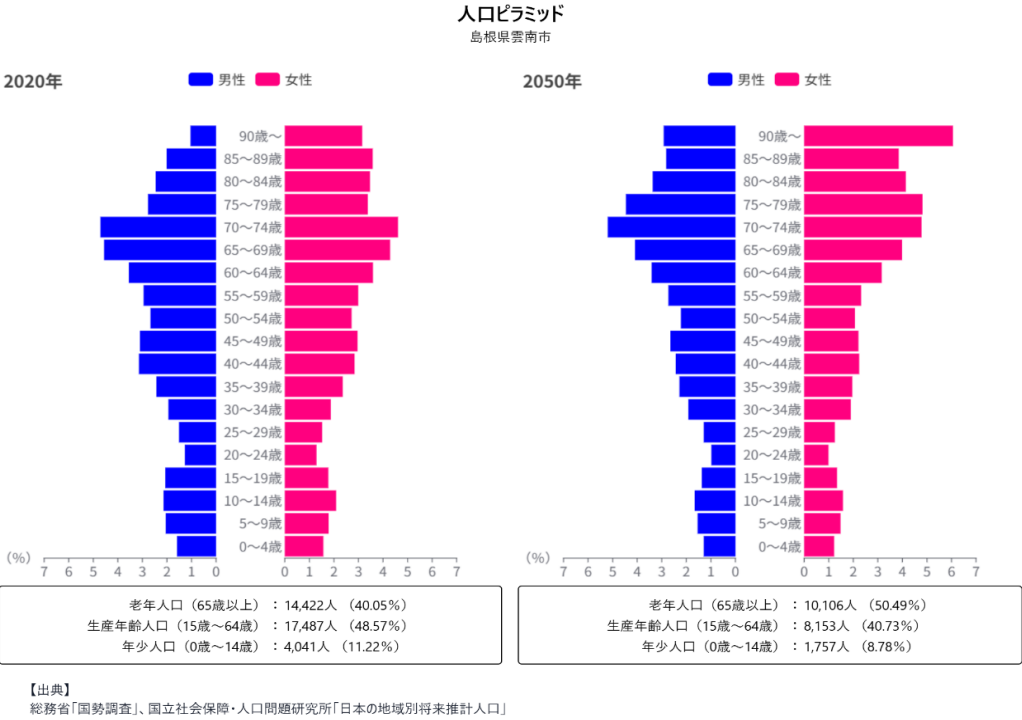
島根県雲南市



【出典】

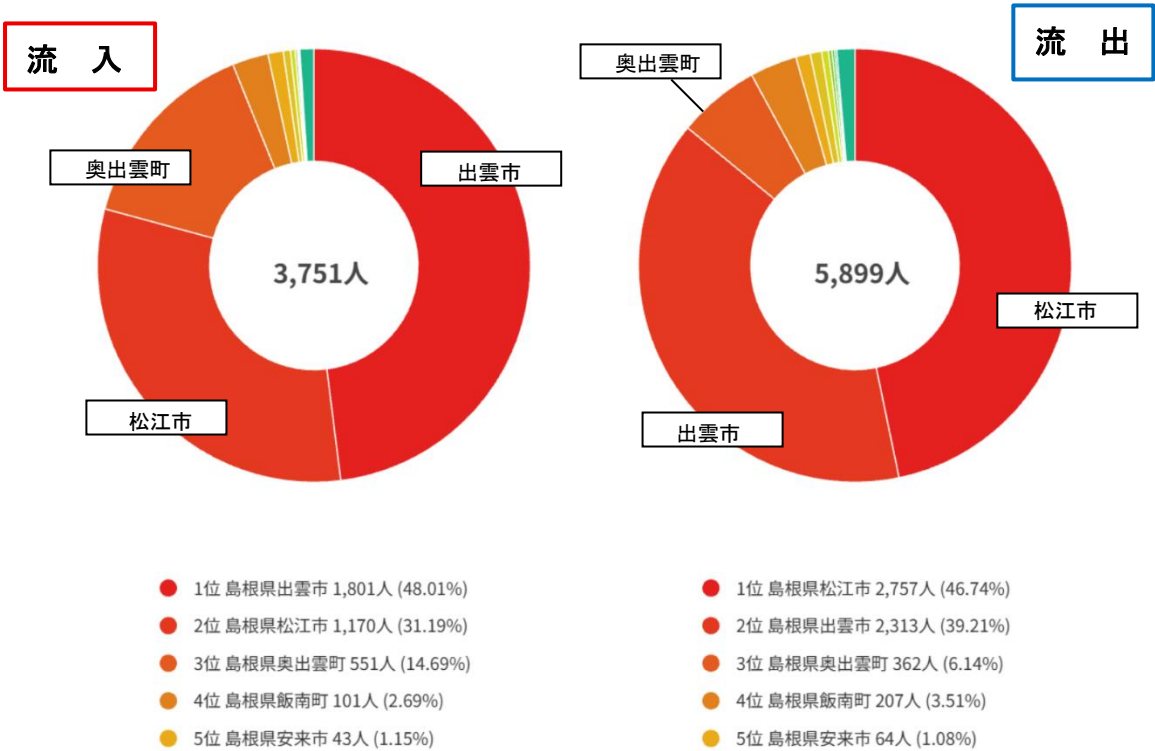
総務省「国勢調査」、厚生労働省「人口動態調査」、国立社会保障・人口問題研究所「日本の地域別将来推計人口」

■人口ピラミッド（2020 年）
※人口マップ→人口構成→人口ピラミッド



- ・雲南市の人口は長期的に減少傾向にある。
 - ・特に若年層の流出が続き、生産年齢の人口の減少が課題。
 - ・雲南市の 65 歳以上の割合を示す高齢化率は約 40%であり、島根県平均の約 35%と比べて高く、地域サービスの維持が重要。
- （ポイント）
- ・市場規模の縮小が進むため、既存顧客の深耕や外部需要の取り込みが重要。
 - ・移住、定住対策の効果が今後の人口動態に影響を与える。

■流出入者の地域別構成（2020 年）
※人口マップ→通勤通学人口分析→地域間流動



【出典】総務省「国勢調査」

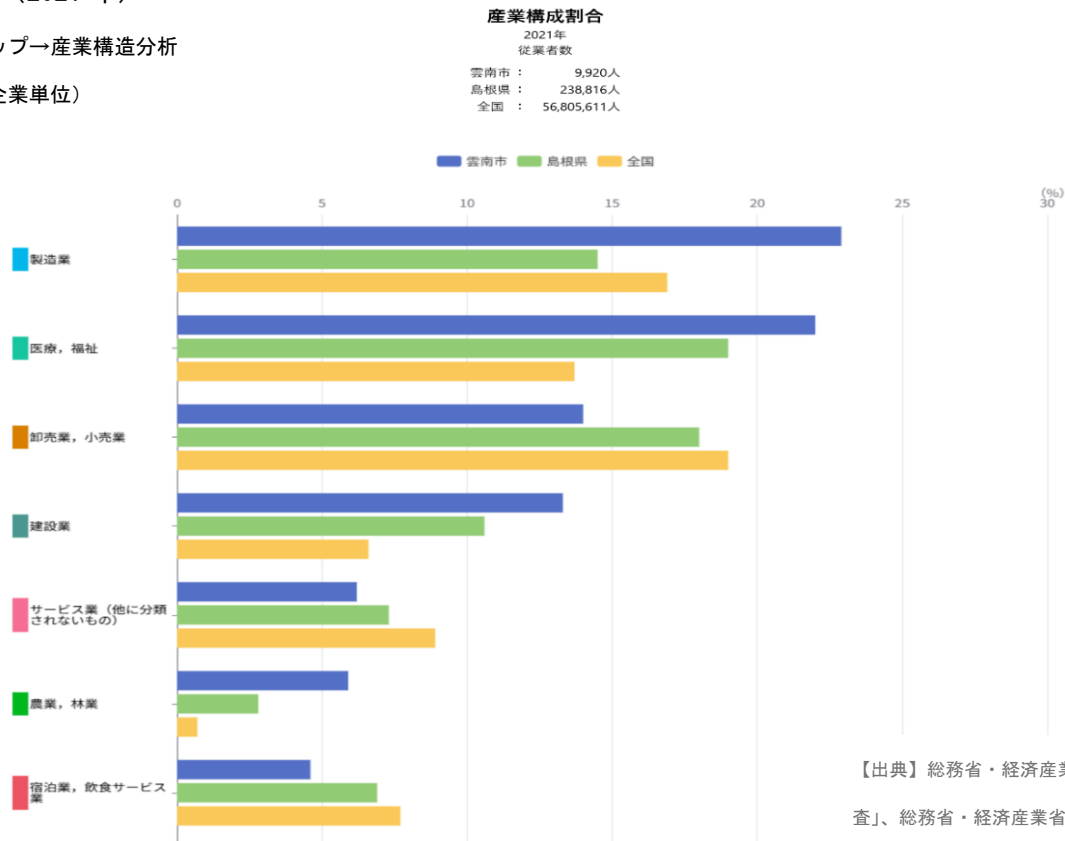
- ・通勤者と通学者で見る流出入者の地域別構成は、「流入者」は出雲市 1,801 人（48.01%）、松江市 1,170 人（31.19%）。「流出者」は松江市 2,757 人（46.74%）、出雲市 2,313 人（39.21%）。「流入者」も「流出者」も近隣の市への流出入が多い。
- ・全体を通してみると、2,148 人の流出超過であり、通勤等で雲南市外へ出ていく人が多いと読み取れる。

3. 産業構造

■就業者数（2021 年）

※産業構造マップ→産業構造分析

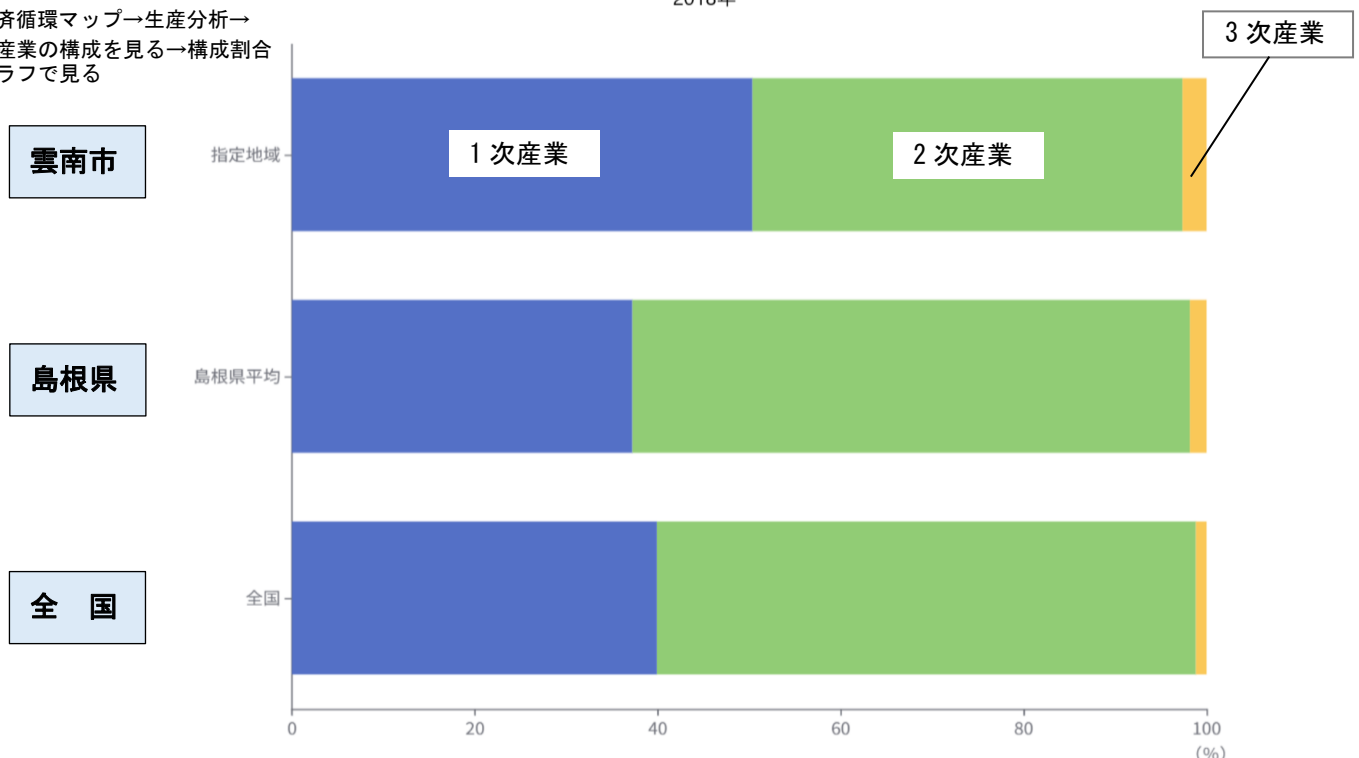
→従業員数（企業単位）



■地域内産業の構成割合 （生産額・総額）2018 年

※地域経済循環マップ→生産分析→
地域内産業の構成を見る→構成割合
を「グラフで見る」

地域内産業の構成割合（生産額（総額）） 島根県雲南市 2018年



【出典】環境省「地域産業関連表」、「地域経済計算」、（株式会社価値総合研究所（日本政策投資銀行グループ）受託作成）

(ポイント)

・雲南市の産業は「農業」、「製造業」、「建設業」等の第1次産業、第2次産業の構成比率が高い。

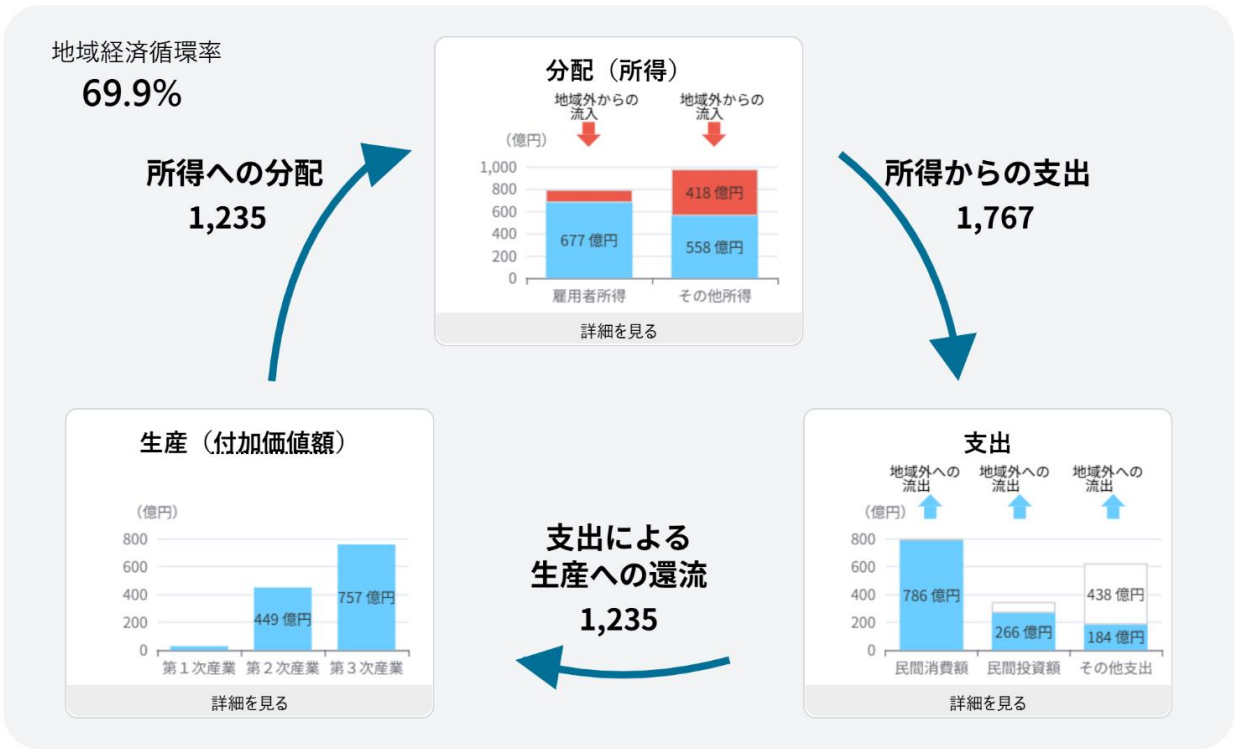
- ・第1次産業：農業・林業が一定の割合を占める。
- ・第2次産業：製造業、建設業が主要。製造業は食品加工、金属加工が中心。
- ・第3次産業：医療・福祉、卸売・小売、宿泊・飲食が主要。

4. 雲南市の経済循環（民間消費の流出入状況）

※地域循環マップ→地域経済循環分析

地域経済循環分析

2018年
指定地域:島根県雲南市



【出典】
環境省「地域産業連関表」、「地域経済計算」（株式会社価値総合研究所（日本政策投資銀行グループ）受託作成）

所得（一人当たり）

2018年
指定地域:島根県雲南市

	雇用者所得	その他所得
所得 （一人当たり）	214万円	264万円
所得 （一人当たり） 順位	859位	493位

支出流出入率

2018年
指定地域:島根県雲南市

	民間消費	民間投資	その他支出
支出流出入率	-1.8%	-23.0%	-70.4%
支出流出入率 順位	872位	1,056位	1,003位

付加価値額（一人当たり）

2018年
指定地域:島根県雲南市

	第1次産業	第2次産業	第3次産業
付加価値額 （一人当たり）	123万円	838万円	761万円
付加価値額 （一人当たり） 順位	1,630位	825位	1,125位

- ・雲南市は、生産額 > 支出額の傾向があり、一定の稼ぐ力を持っている。
- ・一方、消費の一部が流出しており、地域内循環の強化が課題。

(ポイント)

- ・地域内の企業同士の取引拡大（地産地消・地元調達）が効果的。
- ・観光消費の取り込みが循環強化に直結すると考えられる。

5. 業種による特徴 【製造業】

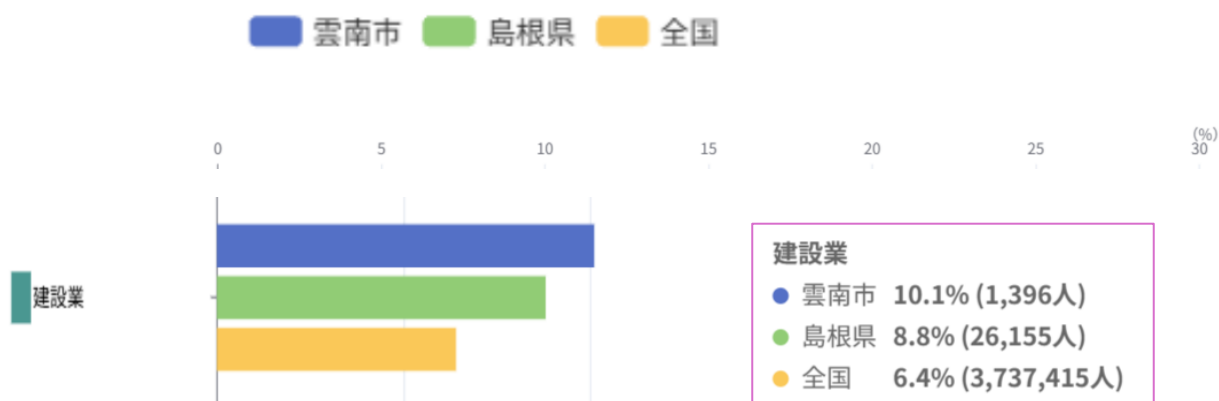
産業構造マップ→産業構造分析→従業者数（事業所単位）-すべての大分類

産業構成割合

2021年

従業者数

雲南市： 13,801人
島根県： 296,596人
全国： 57,949,915人



(ポイント)

- ・雲南市の建設業は、従業者数（事業所単位）の割合が10.1%と島根県（8.8%）や全国（6.4%）と比べて高い。雲南市の雇用を支えていると考えられる。

雲南市商工会

〒690-2404

島根県雲南市三刀屋町三刀屋 274-10

TEL: 0854-45-2404 FAX: 0854-45-2446

URL: <https://un-nan.shoko-shimane.or.jp/>